Parkeringsinstruks

(OBS! Les hele instruksen!)

SOLVANG KOLONIHAGER
AVDELING 1

1. Meld ifra til styret i din avdeling om du ønsker å kunne parkere på parkeringsplassen utenfor avdeling 1.

   Du må opplyse om navn, hyttenummer, telefonnummer og e-postadresse.

2. Last ned appen Apcoa Flow på din telefon, via mailen/SMS'en du får fra systemet. Den ser slik ut.

3. Inne i appen får du opp dette bildet

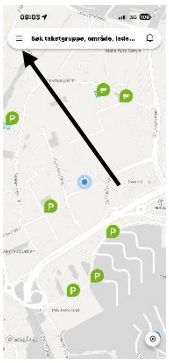

Klikk på menyen/strekene oppe til venstre

4. Da kommer dette bildet opp

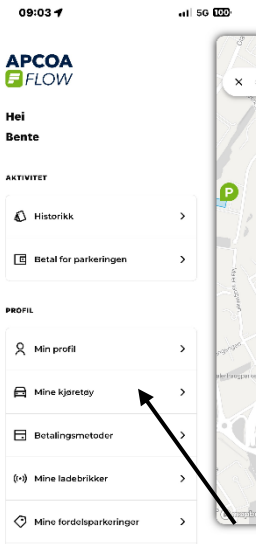

Klikk på Mine kjøretøy

5. Da kommer dette bildet opp

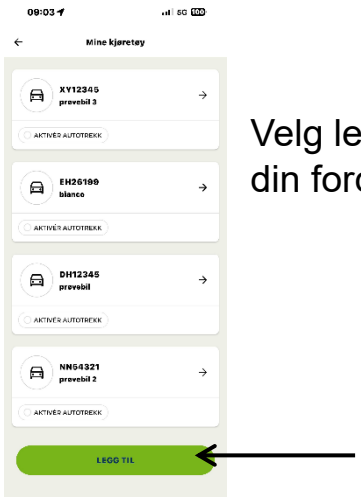

Velg legg til og legg inn de bilene som skal kunne parkere på din fordelsparkering.

6. Gå tilbake til forrige side

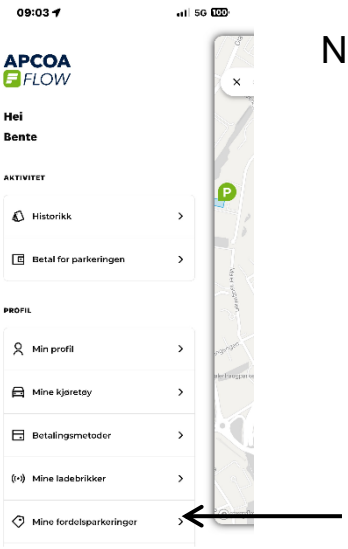

Nå MÅ du klikke på Mine fordelsparkeringer

7. Da kommer dette bildet opp



Her har jeg allerede registrert min bil
PÅ FORDELSPARKERINGEN SOLVANG KOLONIGAGER

Her må alle legge til sin bil og velge av de bilene som ble lagt inn under punkt 5.

Det er også HER dere bytter aktiv bil i parkeringen.